

INDICADORES DE RESULTADOS

Año 2020

DEPENDENCIA/ENTIDAD	CLAVE Pp	NOMBRE DEL PROGRAMA	NIVEL	RESUMEN NARRATIVO	NO MBRE DEL INDICADOR	MÉTODO DE CÁLCULO	DESCRIPCIÓN	REGISTRO	Ene - Mar	Abr - Jun	Jul - Sep	Oct - Dic	ANUAL	COMENTARIO
Promotora para el Desarrollo de Tamaulipas	E064	Servicios de Desarrollo, Administración, Operación y Logística de Infraestructura Industrial y Servicios	FIN 1	El Gobierno de Tamaulipas impulsa el desarrollo económico y social del estado mediante proyectos de inversión.	Avance de los estudios y proyectos del Parque Acuicola Tamaulipas I.	(Total de estudios y proyectos terminados en el año t) / (Total de estudios y proyectos programados en el año t)	Total de estudios y proyectos terminados en el año t	VALOR V1	7	19	5	10	41	VALOR NUMÉRICO
							Total de estudios y proyectos programados en el año t	VALOR V2	7	19	5	10	41	VALOR NUMÉRICO
							Porcentaje de avance	AVANCE	30.54	30.54	30.54	70%	70%	Agregar información
							Meta del indicador	META	70%	70%	70%	70%	70%	Agregar información
							Cumplimiento del indicador	CUMPLIMIENTO	43.62%	43.62%	43.62%	100%	100%	EXPRESARLO EN %
Promotora para el Desarrollo de Tamaulipas	E064	Servicios de Desarrollo, Administración, Operación y Logística de Infraestructura Industrial y Servicios	FIN 2	Comprobar el nivel de ingreso total recaudado y el gasto total ejercido	Equilibrio Financiero	Ingresos totales recaudados/gastos totales ejercidos	Ingresos totales	VALOR V1	2,350,908.52	2,239,276.50	2,552,863.87	16,383,544.46	23,526,593.35	Agregar información
							gastos totales	VALOR V2	3,761,748.69	2,264,919.34	2,865,922.54	15,532,764.80	24,425,355.37	Agregar información
							Porcentaje de avance	AVANCE	62.49%	98.86%	89.07%	100%	96.32%	Agregar información
							Meta del indicador	META	100%	100%	100%	100%	100%	Agregar


							Cumplimiento del indicador	CUMPLIMIENTO	62.49%	98.86%	89.07%	100%	96.32%	información
Promotora para el Desarrollo de Tamaulipas	E064	Servicios de Desarrollo, Administración, Operación y Logística de Infraestructura Industrial y Servicios	PROPÓSITO 1	El gobierno de Tamaulipas impulsa el desarrollo económico y social del estado mediante proyectos de inversión	Avance de los estudios y proyectos del Parque Acuicola Tamaulipas I	Total de estudios y Proyectos terminados en el año/total de estudios y proyectos programados	Nombre de la variable 1	VALOR V1	7	19	5	10	41	Agregar información
							Nombre de la variable 2	VALOR V2	7	19	5	10	41	Agregar información
							Porcentaje de avance	AVANCE	30.54	30.54	30.54	70%	70%	Agregar información
							Meta del indicador	META	70%	70%	70%	70%	70%	Agregar información
							Cumplimiento del indicador	CUMPLIMIENTO	43.62%	43.62%	43.62%	100%	100%	Agregar información
Promotora para el Desarrollo de Tamaulipas	E064	Servicios de Desarrollo, Administración, Operación y Logística de Infraestructura Industrial y Servicios	COMPONENTE 1	Avance de los estudios y proyectos	S/I	S/I	Nombre de la variable 1	VALOR V1	7	19	5	10	41	Agregar información
							Nombre de la variable 2	VALOR V2	7	19	5	10	41	Agregar información
							Porcentaje de avance	AVANCE	30.54	30.54	30.54	70%	70%	Agregar información
							Meta del indicador	META	70%	70%	70%	70%	70%	Agregar información
							Cumplimiento del indicador	CUMPLIMIENTO	43.62%	43.62%	43.62%	100%	100%	Agregar información
Promotora para el Desarrollo de Tamaulipas	E064	Servicios de Desarrollo, Administración, Operación y Logística de Infraestructura	COMPONENTE 2	Equilibrio Financiero en la ejecución del gasto corriente y de los proyectos	S/I	S/I	Nombre de la variable 1	VALOR V1	2,350,908.52	2,239,276.50	2,552,863.87	16,383,544.46	23,526,593.35	Agregar información
							Nombre de la variable 2	VALOR V2	3,761,748.69	2,264,919.34	2,865,922.54	15,532,764.80	24,425,355.37	Agregar información

		Industrial y Servicios		productivos			Porcentaje de avance	AVANCE	62.49%	98.86%	89.07%	100%	96.32%	Agregar información
							Meta del indicador	META	100%	100%	100%	100%	100%	Agregar información
							Cumplimiento del indicador	CUMPLIMIENTO	62.49%	98.86%	89.07%	100%	96.32%	Agregar información
Promotora para el Desarrollo de Tamaulipas	E064	Servicios de Desarrollo, Administración, Operación y Logística de Infraestructura Industrial y Servicios	ACTIVIDAD 1	Avance semestral de los estudios y proyectos (ene-jun 2020)	S/I	S/I	Nombre de la variable 1	VALOR V1	7	19	5	10	41	Agregar información
							Nombre de la variable 2	VALOR V2	7	19	5	10	41	Agregar información
							Porcentaje de avance	AVANCE	30.54	30.54	30.54	70%	70%	Agregar información
							Meta del indicador	META	70%	70%	70%	70%	70%	Agregar información
							Cumplimiento del indicador	CUMPLIMIENTO	43.62%	43.62%	43.62%	100%	100%	Agregar información
Promotora para el Desarrollo de Tamaulipas	E064	Servicios de Desarrollo, Administración, Operación y Logística de Infraestructura Industrial y Servicios	ACTIVIDAD 2	Avance semestral de los estudios y proyectos (jul-dic 2020)	S/I	S/I	Nombre de la variable 1	VALOR V1	7	19	5	10	41	Agregar información
							Nombre de la variable 2	VALOR V2	7	19	5	10	41	Agregar información
							Porcentaje de avance	AVANCE	30.54	30.54	30.54	70%	70%	Agregar información
							Meta del indicador	META	70%	70%	70%	70%	70%	Agregar información
							Cumplimiento del indicador	CUMPLIMIENTO	43.62%	43.62%	43.62%	100%	100%	Agregar información
Promotora para el Desarrollo	E064	Servicios de Desarrollo, Administración,	ACTIVIDAD 3	ejecución del gasto corriente y de	S/I	S/I	Ingresos Recaudados	VALOR V1	2,350,908.52	2,239,276.50	2,552,863.87	16,383,544.46	23,526,593.35	Agregar información

de Tamaulipas		Operación y Logística de Infraestructura Industrial y Servicios		los proyectos productivos trimestral (ene-mar 2020)			Gastos Ejercidos	VALOR V2	3,761,748.69	2,264,919.34	2,865,922.54	15,532,764.80	24,425,355.37	Agregar información
							Porcentaje de avance	AVANCE	62.49%	98.86%	89.07%	100%	96.32%	Agregar información
							Meta del indicador	META	100%	100%	100%	100%	100%	Agregar información
							Cumplimiento del indicador	CUMPLIMIENTO	62.49%	98.86%	89.07%	100%	96.32%	Agregar información
Promotora para el Desarrollo de Tamaulipas	E064	Servicios de Desarrollo, Administración, Operación y Logística de Infraestructura Industrial y Servicios	ACTIVIDAD 4	ejecución del gasto corriente y de los proyectos productivos trimestral (abr-jun 2020)	S/I	S/I	Ingresos Recaudados	VALOR V1	2,350,908.52	2,239,276.50	2,552,863.87	16,383,544.46	23,526,593.35	Agregar información
							Gastos Ejercidos	VALOR V2	3,761,748.69	2,264,919.34	2,865,922.54	15,532,764.80	24,425,355.37	Agregar información
							Porcentaje de avance	AVANCE	62.49%	98.86%	89.07%	100%	96.32%	Agregar información
							Meta del indicador	META	100%	100%	100%	100%	100%	Agregar información
							Cumplimiento del indicador	CUMPLIMIENTO	62.49%	98.86%	89.07%	100%	96.32%	Agregar información
Promotora para el Desarrollo de Tamaulipas	E064	Servicios de Desarrollo, Administración, Operación y Logística de Infraestructura Industrial y Servicios	ACTIVIDAD 5	ejecución del gasto corriente y de los proyectos productivos trimestral (jul-sep 2020)	S/I	S/I	Ingresos Recaudados	VALOR V1	2,350,908.52	2,239,276.50	2,552,863.87	16,383,544.46	23,526,593.35	EN EL CUARTO TRIMESTRE LOS INGRESOS SON MAYORES YA QUE QUEDO REMANENTE PARA EL SIGUIENTE





													EJERCICIO	
													EN EL CUARTO TRIMESTRE LOS INGRESOS SON MAYORES YA QUE QUEDO REMANENTE PARA EL SIGUIENTE EJERCICIO	
Promotora para el Desarrollo de Tamaulipas	E06 4	Servicios de Desarrollo, Administración, Operación y Logística de Infraestructura Industrial y Servicios	ACTIVIDAD 6	ejecución del gasto corriente y de los proyectos productivos trimestral (oct-dic 2020)	S/I	S/I	Ingresos Recaudados	VALOR V1	2,350,908.52	2,239,276.50	2,552,863.87	16,383,544.46	23,526,593.35	Agregar información
							Gastos Ejercidos	VALOR V2	3,761,748.69	2,264,919.34	2,865,922.54	15,532,764.80	24,425,355.37	Agregar información
							Porcentaje de avance	AVANCE	62.49%	98.86%	89.07%	100%	96.32%	Agregar información
							Meta del indicador	META	100%	100%	100%	100%	100%	Agregar información
							Cumplimiento del indicador	CUMPLIMIENTO	62.49%	98.86%	89.07%	100%	96.32%	Agregar información



PRODETAM
PROMOTORA PARA EL DESARROLLO DE TAMAULIPAS

DIRECCIÓN GENERAL






Promotora para el Desarrollo de Tamaulipas SA de CV



							Cumplimiento del indicador	CUMPLIMIENTO	62.49%	98.86%	89.07%	100%	96.32%	Agregar información
--	--	--	--	--	--	--	----------------------------	--------------	--------	--------	--------	------	--------	---------------------


 Lic. Sergio Luis Gracia Badiola
 Director General


 CP. Jorge Alberto Martínez Valladares
 Director Administrativo

PRODETAM
 PROMOTORA PARA EL DESARROLLO DE TAMAULIPAS
DIRECCIÓN GENERAL